

ОТЧЕТ О ФИНАНСОВЫХ РЕЗУЛЬТАТАХ ДЕЯТЕЛЬНОСТИ УЧРЕЖДЕНИЯ

на «01» января 2017 г.

Учреждение
Обособленное подразделение
Учредитель
Наименование органа,
осуществляющего
полномочия учредителя
Периодичность: годовая
Единица измерения: руб.

МБОУ Дубовская СШ № 1

Дубовский районный отдел образования

Форма по ОКУД
Дата
по ОКПО
ИНН
по ОКТМО
по ОКПО
Глава по БК
по ОКЕИ

КОДЫ
0503721
01.01.2017
45473322
6108205011
60613425
2114529
907
383


Наименование показателя	Код строки	Код ана- литики	Деятельность с целевыми средствами	Деятельность по государственному заданию	Приносящая доход деятельность	Итого
1	2	3	4	5	6	7
Доходы (стр.030 + стр.040 + стр.050 + стр.060 + стр.090 + стр.100 + стр.110)	010	100	278 869,59	34 659 270,00	-	34 938 139,59
Доходы от собственности	030	120	-	-	-	-
Доходы от оказания платных услуг (работ)	040	130	-	34 659 270,00	-	34 659 270,00
Доходы от штрафов, пени, иных сумм принудительного изъятия	050	140	-	-	-	-
Безвозмездные поступления от бюджетов	060	150	-	-	-	-
в том числе:						
поступления от наднациональных организаций и правительств иностранных государств	062	152	-	-	-	-
поступления от международных финансовых организаций	063	153	-	-	-	-
Доходы от операций с активами	090	170	-	-	-	-
в том числе:						
доходы от переоценки активов	091	171	-	-	-	-
доходы от реализации активов	092	172	-	-	-	-
из них:						
доходы от реализации нефинансовых активов	093	172	-	-	-	-
доходы от реализации финансовых активов	096	172	-	-	-	-
чрезвычайные доходы от операций с активами	099	173	-	-	-	-
Прочие доходы	100	180	278 869,59	-	-	278 869,59
в том числе:						
субсидии	101	180	278 869,59	-	-	278 869,59
субсидии на осуществление капитальных вложений	102	180	-	-	-	-
иные трансферты	103	180	-	-	-	-
иные прочие доходы	104	180	-	-	-	-
Доходы будущих периодов	110	100	-	-	-	-

Наименование показателя	Код строки	Код ана- литики	Деятельность с целевыми средствами	Деятельность по государственному заданию	Приносящая доход деятельность	Итого
1	2	3	4	5	6	7
Расходы						
(стр. 160 + стр. 170 + стр. 190 + стр. 210 + стр. 230 + стр. 240 + стр. 250 + стр. 260 + стр. 290)	150	200	278 869,59	35 965 140,22	-	36 244 009,81
Оплата труда и начисления на выплаты по оплате труда	160	210	-	30 449 452,60	-	30 449 452,60
в том числе:						
заработная плата	161	211	-	23 410 388,88	-	23 410 388,88
прочие выплаты	162	212	-	14 400,00	-	14 400,00
начисления на выплаты по оплате труда	163	213	-	7 024 663,72	-	7 024 663,72
Приобретение работ, услуг	170	220	120 696,39	2 065 884,44	-	2 186 580,83
в том числе:						
услуги связи	171	221	-	134 802,11	-	134 802,11
транспортные услуги	172	222	-	17 237,48	-	17 237,48
коммунальные услуги	173	223	-	1 160 939,05	-	1 160 939,05
арендная плата за пользование имуществом	174	224	-	-	-	-
работы, услуги по содержанию имущества	175	225	-	187 411,70	-	187 411,70
прочие работы, услуги	176	226	120 696,39	565 494,10	-	686 190,49
Обслуживание долговых обязательств	190	230	-	-	-	-
в том числе:						
обслуживание долговых обязательств перед резидентами	191	231	-	-	-	-
обслуживание долговых обязательств перед нерезидентами	192	232	-	-	-	-
Безвозмездные перечисления организациям	210	240	-	-	-	-
в том числе:						
безвозмездные перечисления государственным и муниципальным организациям	211	241	-	-	-	-
безвозмездные перечисления организациям, за исключением государственных и муниципальных организаций	212	242	-	-	-	-
Безвозмездные перечисления бюджетам	230	250	-	-	-	-
в том числе:						
перечисления наднациональным организациям и правительствам иностранных государств	232	252	-	-	-	-
перечисления международным организациям	233	253	-	-	-	-
Социальное обеспечение	240	260	-	-	-	-
в том числе:						
пособия по социальной помощи населению	242	262	-	-	-	-
пенсии, пособия, выплачиваемые организациями сектора государственного управления	243	263	-	-	-	-
Прочие расходы	250	290	-	81 540,55	-	81 540,55
Расходы по операциям с активами	260	270	158 173,20	3 368 262,63	-	3 526 435,83
в том числе:						
амортизация основных средств и нематериальных активов	261	271	-	2 293 822,83	-	2 293 822,83
расходование материальных запасов	264	272	158 173,20	1 074 439,80	-	1 232 613,00
чрезвычайные расходы по операциям с активами	269	273	-	-	-	-
Расходы будущих периодов	290		-	-	-	-


Наименование показателя	Код строки	Код аналитики	Деятельность с целевыми средствами	Деятельность по государственному заданию	Приносящая доход деятельность	Итого
1	2	3	4	5	6	7
Чистый операционный результат (стр. 301 – стр. 302 + стр. 303); (стр. 310 + стр. 380)	300		-	-1 305 870,22	-	-1 305 870,22
Операционный результат до налогообложения (стр. 010 – стр. 150)	301		-	-1 305 870,22	-	-1 305 870,22
Налог на прибыль	302		-	-	-	-
Резервы предстоящих расходов	303		-	-	-	-
Операции с нефинансовыми активами (стр. 320 + стр. 330 + стр. 350 + стр. 360+ стр. 370)	310		-	-1 305 713,43	-	-1 305 713,43
Чистое поступление основных средств	320		-	-1 307 146,03	-	-1 307 146,03
в том числе:						
увеличение стоимости основных средств	321	310	-	986 676,80	-	986 676,80
уменьшение стоимости основных средств	322	410	-	2 293 822,83	-	2 293 822,83
Чистое поступление нематериальных активов	330		-	-	-	-
в том числе:						
увеличение стоимости нематериальных активов	331	320	-	-	-	-
уменьшение стоимости нематериальных активов	332	420	-	-	-	-
Чистое поступление произведенных активов	350		-	-	-	-
в том числе:						
увеличение стоимости произведенных активов	351	330	-	-	-	-
уменьшение стоимости произведенных активов	352	430	-	-	-	-
Чистое поступление материальных запасов	360		-	1 432,60	-	1 432,60
в том числе:						
увеличение стоимости материальных запасов	361	340	158 173,20	1 075 872,40	-	1 234 045,60
уменьшение стоимости материальных запасов	362	440	158 173,20	1 074 439,80	-	1 232 613,00
Чистое изменение затрат на изготовление готовой продукции (работ, услуг)	370		-	-	-	-
в том числе:						
увеличение затрат	371	x	-	-	-	-
уменьшение затрат	372	x	-	-	-	-
Операции с финансовыми активами и обязательствами (стр. 390 – стр. 510)	380		-	-156,79	-	-156,79
Операции с финансовыми активами (стр. 410 + стр. 420 + стр. 440 + стр. 460 + стр. 470 + стр. 480)	390		-	-	-	-
Чистое поступление средств учреждений	410		-	-	-	-
в том числе:						
поступление средств	411	510	278 869,59	34 691 937,52	-	34 970 807,11
выбытие средств	412	610	278 869,59	34 691 937,52	-	34 970 807,11
Чистое поступление ценных бумаг, кроме акций	420		-	-	-	-
в том числе:						
увеличение стоимости ценных бумаг, кроме акций	421	520	-	-	-	-
уменьшение стоимости ценных бумаг, кроме акций	422	620	-	-	-	-
Чистое поступление акций и иных форм участия в капитале	440		-	-	-	-
в том числе:						
увеличение стоимости акций и иных форм участия в капитале	441	530	-	-	-	-
уменьшение стоимости акций и иных форм участия в капитале	442	630	-	-	-	-
Чистое предоставление займов (ссуд)	460		-	-	-	-
в том числе:						
увеличение задолженности по предоставленным займам (ссудам)	461	540	-	-	-	-
уменьшение задолженности по предоставленным займам (ссудам)	462	640	-	-	-	-
Чистое поступление иных финансовых активов	470		-	-	-	-
в том числе:						
увеличение стоимости иных финансовых активов	471	550	-	-	-	-
уменьшение стоимости иных финансовых активов	472	650	-	-	-	-
Чистое увеличение дебиторской задолженности	480		-	-	-	-
в том числе:						
увеличение дебиторской задолженности	481	560	278 869,59	34 702 075,48	-	34 980 945,07
уменьшение дебиторской задолженности	482	660	278 869,59	34 702 075,48	-	34 980 945,07

Наименование показателя	Код строки	Код ана-литики	Деятельность с целевыми средствами	Деятельность по государственному заданию	Приносящая доход деятельность	Итого
1	2	3	4	5	6	7
Операции с обязательствами (стр. 520 + стр. 530 + стр. 540)	510		-	156,79	-	156,79
Чистое увеличение задолженности по привлечениям перед резидентами	520		-	-	-	-
в том числе:						
увеличение задолженности по привлечениям перед резидентами	521	710	-	-	-	-
уменьшение задолженности по привлечениям перед резидентами	522	810	-	-	-	-
Чистое увеличение задолженности по привлечениям перед нерезидентами	530		-	-	-	-
в том числе:						
увеличение задолженности по привлечениям перед нерезидентами	531	720	-	-	-	-
уменьшение задолженности по привлечениям перед нерезидентами	532	820	-	-	-	-
Чистое увеличение прочей кредиторской задолженности	540		-	156,79	-	156,79
в том числе:						
увеличение прочей кредиторской задолженности	541	730	278 869,59	37 745 517,31	-	38 024 386,90
уменьшение прочей кредиторской задолженности	542	830	278 869,59	37 745 360,52	-	38 024 230,11

Руководитель

 С.А. Хвостов
(подпись) _____
(расшифровка подписи)

Главный бухгалтер

 О.А. Мехоношина
(подпись) _____
(расшифровка подписи)

Централизованная бухгалтерия

(наименование, ОГРН, ИНН, КПП, местонахождение)

Руководитель


(уполномоченное лицо)

_____ (должность) _____ (подпись) _____ (расшифровка подписи)

Исполнитель

гл. бухгалтер

(должность)

 _____
(подпись)

Мехоношина О.А.

(расшифровка подписи)

(86377) 51187

(телефон, e-mail)

1 января 2017 г.